



Ministerie van Financiën

# Inkomsten

in miljarden euro

€ 247,4

## Directe belastingen

€ 65,8

Loon- en inkomstenbelasting	€ 46,4
Vennootschapsbelasting	€ 14,9
Dividendbelasting	€ 2,6
Schenk- en erfbelastingen	€ 1,4
Overig	€ 0,6

## Indirecte belastingen

€ 74,0

Omzetbelasting	€ 46,2
Accijnzen (alcohol, brandstof en tabak)	€ 12,0
Belastingen op milieugrondslag	€ 4,7
Invoerrechten	€ 2,4
Motorrijtuigenbelasting	€ 3,6
Overdrachts- en assurantiebelasting	€ 2,3
Belasting op personenauto's en motorrijwielen (BPM)	€ 1,8
Bankbelasting	€ 0,6
Overig	€ 0,3

## Premies werknemersverzekeringen

€ 53,8

## Premies volksverzekeringen

€ 41,8

## Gasbaten

€ 12,0

# Uitgaven

€ 260,9

in miljarden euro

## Volksgezondheid, Welzijn en Sport

€ 76,7

Medische zorg (inclusief zorgtoeslag)	€ 45,8
Langdurige zorg en verpleging	€ 28,1
Overig	€ 2,8

## Sociale Zaken en Werkgelegenheid

€ 73,4

AOW en ANW	€ 33,7
Arbeidsongeschiktheidsregelingen	€ 11,9
Werkloosheidsuitgaven	€ 11,5
Kindregelingen	€ 7,0
Re-integratie en bemiddeling (inclusief sociale werkplaatsen)	€ 3,5
Overig	€ 5,8

## Onderwijs, Cultuur en Wetenschap

€ 31,4

## Gemeente- en Provinciefonds

€ 20,5

## Buitenlandse Zaken

€ 11,5

## Defensie

€ 7,1

## Rente-lasten

€ 10,1

## Infrastructuur en Milieu

€ 9,8

## Veiligheid en Justitie

€ 9,8

## Economische Zaken, Landbouw & Innovatie

€ 4,7

## Binnenlandse Zaken en Koninkrijksrelaties

€ 4,0

## Financiën

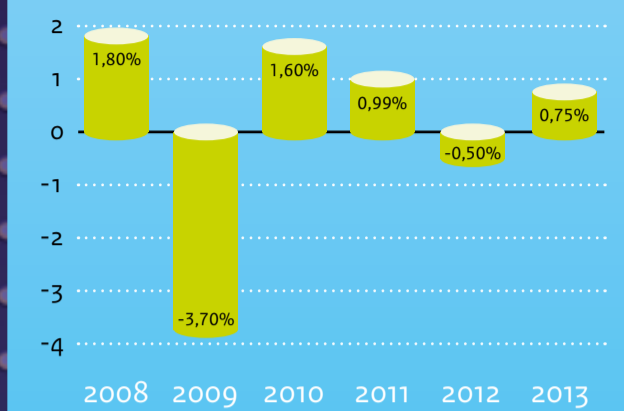
€ 1,6

## Overig

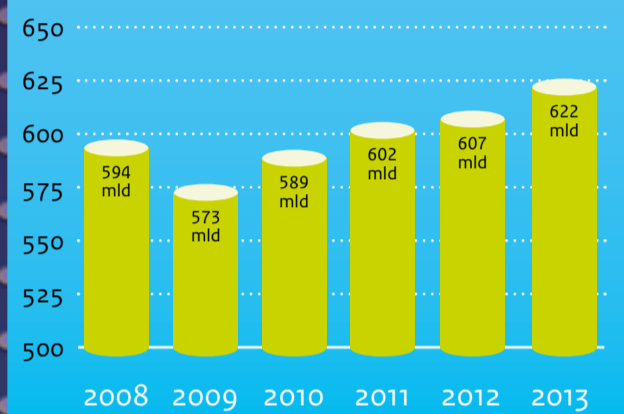
€ 0,2

### BBP & EMU informatie

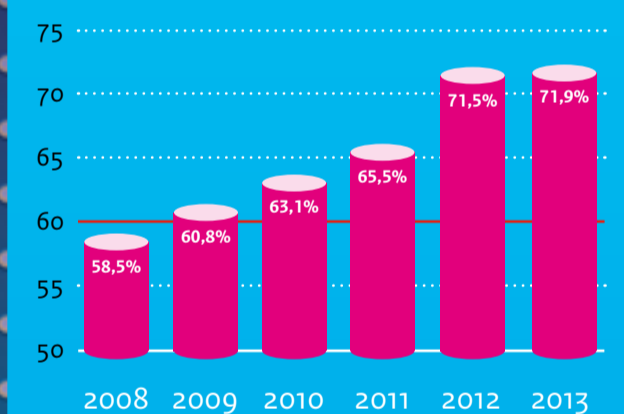
#### Groei BBP (in %)



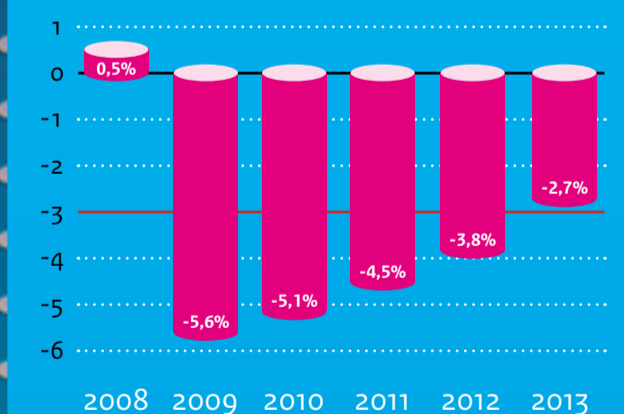
#### Volume BBP (in mld)



#### EMU-schuld (in % BBP)



#### EMU-saldo (in % BBP)



#### EMU-opbouw (in mld)

Inkomsten	€ 247,4
Uitgaven	€ 260,9
EMU-saldo Centrale overheid	-13,5
EMU-saldo Lokale overheden	-3,2
EMU-saldo	-16,7
EMU-saldo (in % BBP)	-2,7%



Prinsjesdag



Ridderzaal



Hoedjes



Koffertje



Euro



Koets



3e dinsdag